



Stichting  
Transmurale  
Zorg **sterk in  
verbinden**

# Rapportage capaciteitsonderzoek palliatieve zorgplekken regio Haaglanden 2020



Stichting Transmurale Zorg Den Haag e.o.  
Vrederustlaan 180  
2543 SW Den Haag  
070 700 0077

## Samenvatting

In deze rapportage wordt een overzicht gegeven van de capaciteit en bezetting van palliatieve zorgplaatsen in de hospices en de palliatieve units in verpleeghuizen in de regio Haaglanden (Den Haag, Wassenaar, Rijswijk, Leidschendam-Voorburg en Zoetermeer). Daarnaast wordt inzicht gegeven in de sterftcijfers, demografische gegevens en zorgsetting\*. Tot slot wordt er een conclusie getrokken.

### Bedden capaciteit en bezetting

In totaal waren er in 2020 in de regio Haaglanden 63 bedden beschikbaar. Kanttekening hierbij is dat deze bedden capaciteit in werkelijkheid hoger ligt, doordat Hospice Zoetermeer, Villa Expertcare (Kindzorg) en Hospice Xenia (Zorg voor jongen mensen 16-40 jaar) niet zijn meegenomen in de analyses van het capaciteitsonderzoek. De 63 bedden hebben zorg geboden aan 642 cliënten. De totale bezettingsgraad, het gemiddelde percentage bedden dat in het jaar bezet was, van regio Haaglanden was 78%. De gemiddelde verblijfsduur in de hospices en palliatieve units was in 2020 26 dagen. Op basis van de gemiddelde bezetting kan worden geconcludeerd dat een capaciteit van 63 bedden ruim voldoende is. Het is daarom niet nodig om dit aanbod uit te breiden.

### Demografische gegevens

Van de bewoners van de hospices en palliatieve units in de regio Haaglanden in 2020 was 48% man en 52% vrouw. De gemiddelde leeftijd van deze bewoners was 76,2 jaar.

### Zorgsetting

Van de bewoners die in 2020 werden opgenomen in de hospices en palliatieve units, kwam 45% uit de thuissituatie, 47% uit het ziekenhuis, 6% uit verpleeg- of verzorgingstehuizen en 2% uit een GGZ instelling. In 2020 werden er 25 bewoners overgeplaatst uit de hospices en palliatieve units in de regio Haaglanden. Van deze 25 bewoners werden er 5 overgeplaatst naar de thuissituatie, 14 naar een verpleeg- of verzorgingstehuis, 0 naar een ziekenhuis en 6 naar overige locaties.

*\*Hospice Zoetermeer, Villa ExpertCare Rijswijk en Hospice Xenia zijn niet meegenomen in het capaciteitsonderzoek. De bedden capaciteit is dus gebaseerd op de capaciteit van de overige hospices en palliatieve units in de regio Haaglanden.*

## Inhoud

Samenvatting.....	2
Introductie .....	4
Beddencapaciteit .....	5
Bezetting palliatieve zorgplekken.....	6
Sterftcijfers .....	8
Demografische gegevens .....	9
Zorgsetting .....	11
Conclusie .....	13

## Introductie

In deze rapportage wordt een overzicht gegeven van de capaciteit en bezetting van palliatieve zorgplaatsen in de hospices en de palliatieve units in verpleeghuizen in de regio Haaglanden (Den Haag, Wassenaar, Rijswijk, Leidschendam-Voorburg en Zoetermeer) in 2019 en 2020. Daarnaast wordt inzicht gegeven in de sterftecijfers, demografische gegevens en zorgsetting. In het gehele rapport moet rekening gehouden worden met het feit dat 2020 grotendeels een covid jaar was, waardoor de zorg (en de hele wereld) er anders uit zag dan de voorgaande jaren. Dit kan invloed hebben op de getoonde cijfers.

Het Netwerk Palliatieve Zorg Haaglanden heeft een signalerende rol in de capaciteit en bezetting van hospices en palliatieve units in de regio. Het doel van het capaciteitsonderzoek is het bieden van inzicht in het aantal palliatieve bedden in de regio en om na te gaan of dit aantal voldoet aan de vraag, zodat burgers op de gewenste plek kunnen overlijden.

Alle instellingen in de regio Haaglanden die palliatieve zorg aanbieden, houden via de website van het Netwerk Palliatieve Zorg Haaglanden bij hoeveel bedden zij op dat moment beschikbaar hebben. Het aantal beschikbare bedden is te vinden op de [website van Stichting Transmurale Zorg](#) via de Palliatieve Zorgzoeker. Aan het eind van ieder jaar wordt via de coördinatoren van de hospices en de palliatieve units per instelling de volgende informatie opgevraagd:

- Het aantal opnames
- De gemiddelde bezettingsgraad
- De gemiddelde verblijfsduur
- Het aantal bewoners dat wordt overgeplaatst
- Aantal bewoners dat is overleden
- Zorgsetting voor opname
- Specificatie van de ziekenhuizen
- Gemiddelde leeftijd en het geslacht van de bewoners
- Het aantal bewoners met dementie
- Het aantal bewoners met psychiatrie/gedragsproblemen
- Het aantal bewoners met een migratieachtergrond
- Het aantal bewoners met een progressieve spierziekte, zoals ALS

Doordat de verschillende hospices en palliatieve units niet exact dezelfde gegevens bijhouden, zijn niet alle categorieën compleet. Ook zijn van Hospice de Witte Roos en PTU Welthuis Irishof de gegevens van 2019 niet beschikbaar, omdat zij dit keer voor het eerst deelnemen aan het capaciteitsonderzoek. Hospice Zoetermeer heeft dit jaar geen gegevens aangeleverd en is dus niet meegenomen in de analyse.

Villa ExpertCare Rijswijk richt zich op palliatieve zorg voor kinderen tot 18 jaar. Hospice Xenia Leiden verleent palliatieve zorg aan mensen tussen 16-40 jaar. Er is gekozen om instellingen gericht op palliatieve zorg voor jongeren niet mee te nemen in het capaciteitsoverzicht, omdat zij meer verbinding hebben met het Netwerk Integrale Kindzorg (NIK) en/of met Netwerken Palliatieve Zorg uit andere regio's.

## Bedden capaciteit

In totaal zijn in de regio Haaglanden 63 palliatieve bedden beschikbaar\*.

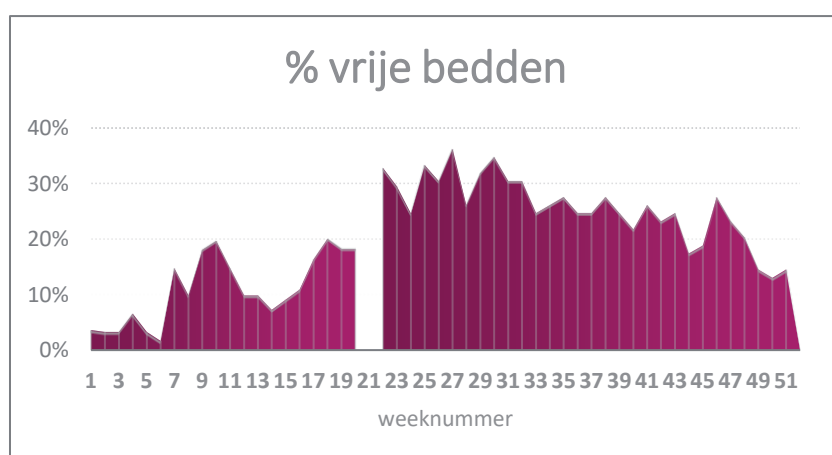
Tabel 1: bedden capaciteit hospices en palliatieve units regio Haaglanden 2019 en 2020

	Locaties	Aantal beschikbare bedden 2019	Aantal beschikbare bedden 2020
1	Hospice Claude Monet (PTU)	3	4
2	Hospice Scheveningen (PTU)	8	8
3	Hospice het Vliethuys	8 + 1 spoedbed	8 + 1 spoedbed
4	Hospice Wassenaar	6	6
5	Hospice de Witte Roos	-	8
6	Jacobshospice	6	6
7	Nolenshaghe, afdeling Sweelinckplein (PTU)	8	8
8	WelThuis Irishof (PTU)	-	6
9	WZH Waterhof (PTU)	8	8

\*Villa ExpertCare Rijswijk, Hospice Xenia en Hospice Zoetermeer zijn niet meegenomen in het capaciteitsonderzoek. De bedden capaciteit is dus gebaseerd op de capaciteit van de overige hospices en palliatieve units in de regio Haaglanden.

## Vrije bedden

De hospices en palliatieve units in de regio hebben in 2020 de vrije bedden bijgehouden in PalliArts. Op basis van deze gegevens is een grafiek gemaakt over het percentage vrije bedden gedurende het jaar. De gegevens zijn elke week genoteerd, alleen niet in week 21 en week 52.

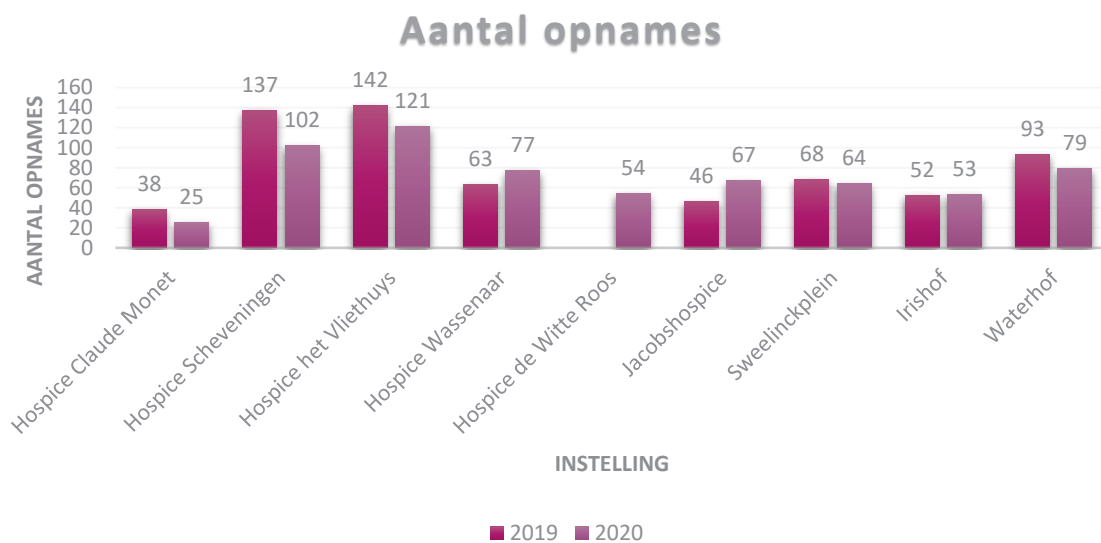


\*In dit overzicht is Hospice Zoetermeer ook meegenomen. Hospice Zoetermeer was gesloten als Hospice van week 14-24 omdat zij toen fungeerde als covid verpleegafdeling. Hospice de Witte Roos is geopend in week 25. Het Jacobshospice is heropend in week 2.

## Bezetting palliatieve zorgplekken

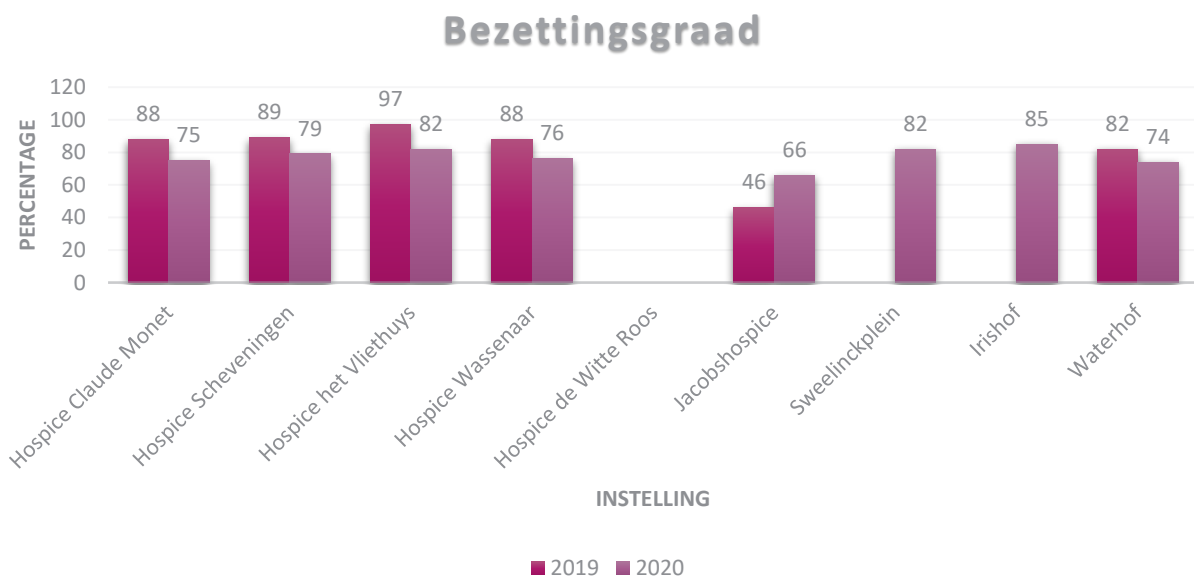
### Aantal opnames

Bij 5 van de 8 instellingen, met data beschikbaar in 2019 en 2020, is een daling te zien van het aantal opnames, dit kan te maken hebben met de covid situatie. Bij 3 van de 8 instellingen is een stijging te zien. De grootste daling in opnames is te zien bij Hospice Claude Monet (-34%) en de grootste stijging van het aantal opnames is te zien bij het Jacobshospice (+46%). Het Jacobshospice was in 2019 3 maandendicht vanwege een verbouwing, dus (een deel van) de stijging is daardoor te verklaren. Het aantal opnames bij Sweelinckplein en Welthuis Irishof zijn nagenoeg gelijk gebleven ten opzichte van 2019.



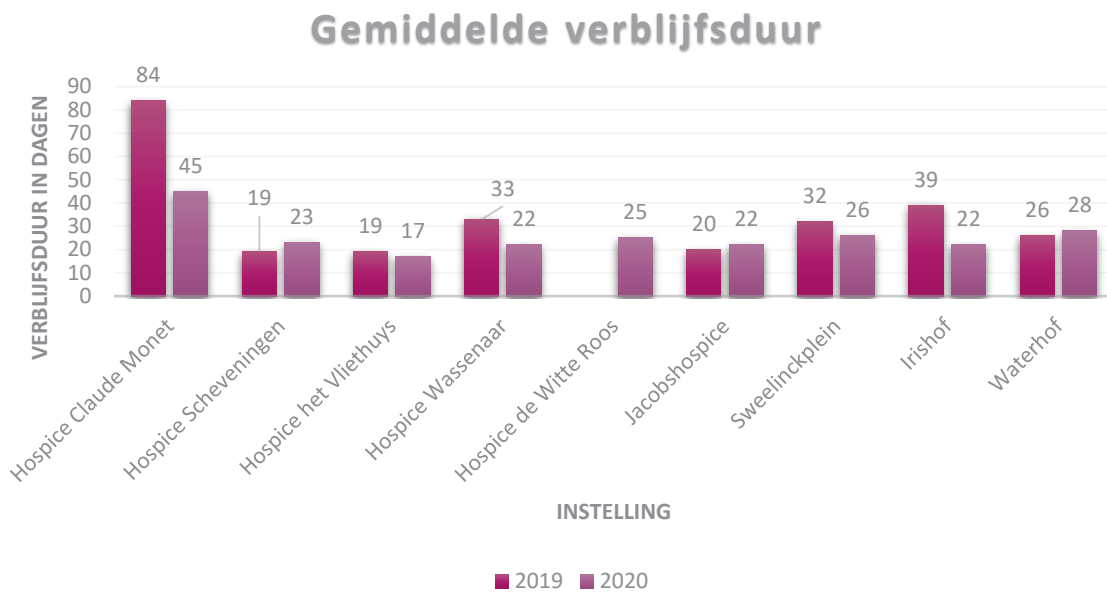
### Bezettingsgraad

De bezettingsgraad is bij 5 van de 6 instellingen, waarvan de data van 2019 en 2020 bekend is, gedaald. Bij 1 van de 6 instellingen is de bezettingsgraad gestegen. De bezettingsgraad is bij het Jacobshospice gestegen met 43%. De grootste daling is waargenomen bij Hospice het Vliethuys en Hospice Claude Monet (-15%).



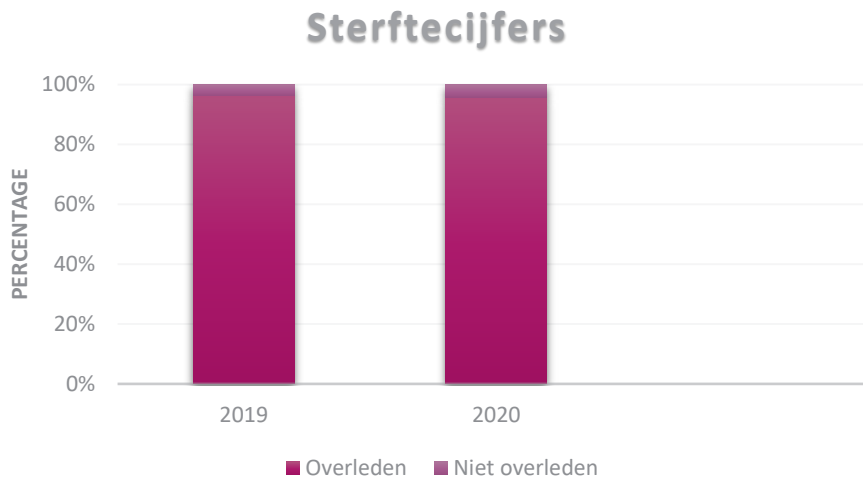
## Gemiddelde verblijfsduur

Van de instellingen waarvan de gemiddelde verblijfsduur in 2019 bekend was, was het gemiddelde aantal verblijfsdagen 34 dagen. In 2020 was het gemiddelde aantal verblijfsdagen 26. De grootste daling in gemiddelde verblijfsduur zijn te zien bij Hospice Claude Monet (-46%) en Welthuis Irishof (-44%). Zelfs na deze daling heeft Hospice Claude Monet nog de hoogste gemiddelde verblijfsduur.



## Sterftecijfers

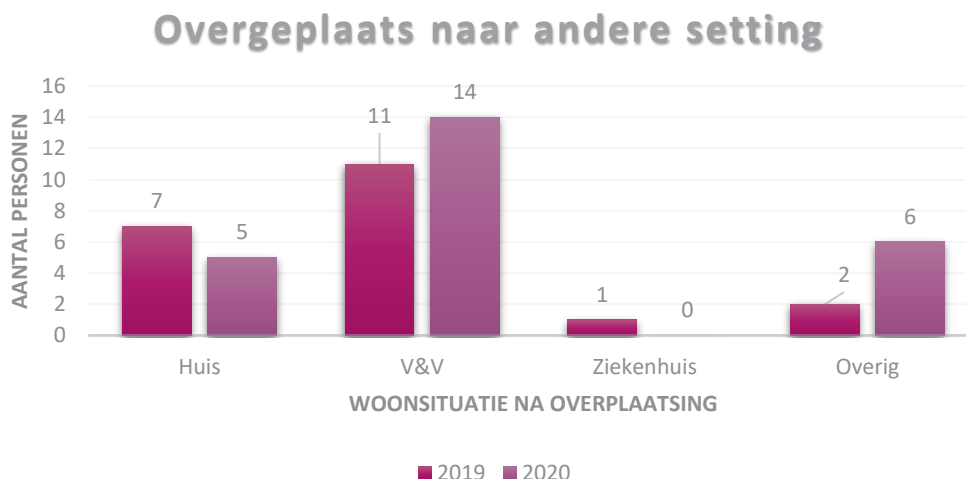
Van de bewoners van de hospices en palliatieve units in de regio Haaglanden is in 2020 95,6% overleden, in 2019 was dat 92,5%.



*\*Hospice Scheveningen (2019) en WZH Waterhof (2019 en 2020) konden deze gegevens niet aanleveren en zijn daarom niet meegenomen in de analyse voor het desbetreffende jaar.*

## Overgeplaatst

In 2020 werden er 25 bewoners overgeplaatst uit de hospices en palliatieve units in de regio Haaglanden. Van deze 25 bewoners werden er 5 overgeplaatst naar de thuissituatie, 14 naar een verpleeg- of verzorgingstehuis, 0 naar een ziekenhuis en 6 naar overige locaties. In 2019 waren dit er respectievelijk 7, 11, 1 en 2.



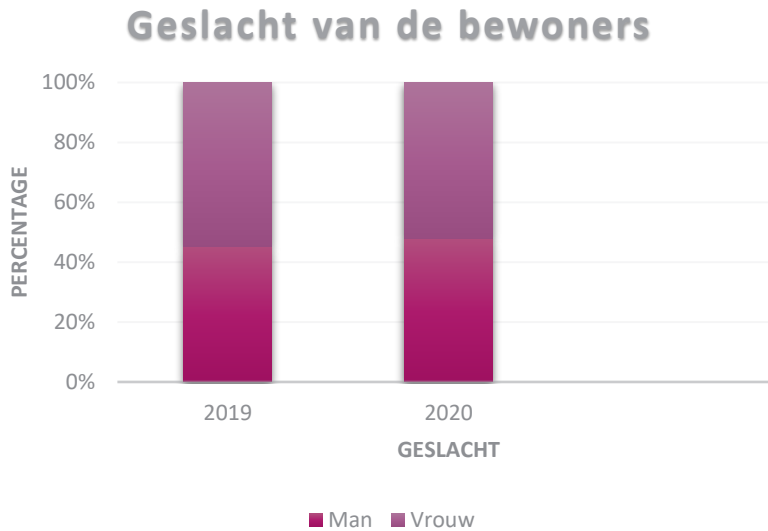
*\*Sweelinckplein (2019) en hospice Scheveningen (2020) konden deze gegevens niet aanleveren en zijn daarom niet meegenomen in de analyse voor het desbetreffende jaar.*



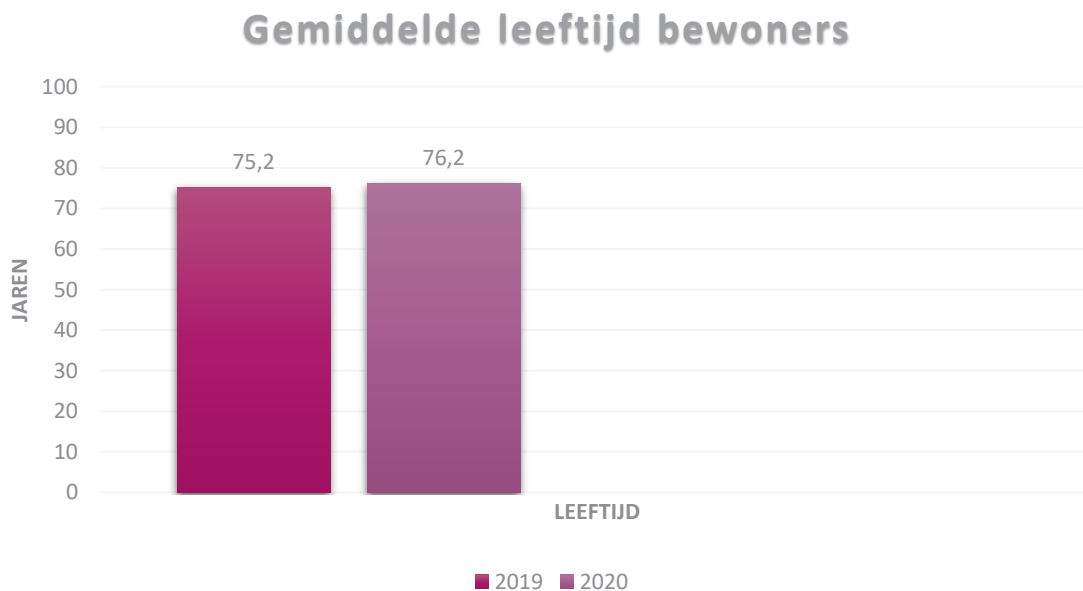
## Demografische gegevens

### Gemiddelde leeftijd en geslacht

Van de bewoners van de hospices en palliatieve units in de regio Haaglanden was in 2020 48% man en 52% vrouw. De gemiddelde leeftijd van deze bewoners was 76,2 jaar. De gemiddelde leeftijd en de verdeling tussen mannen en vrouwen in de hospices en palliatieve units is ten opzichte van 2019 niet veel veranderd.



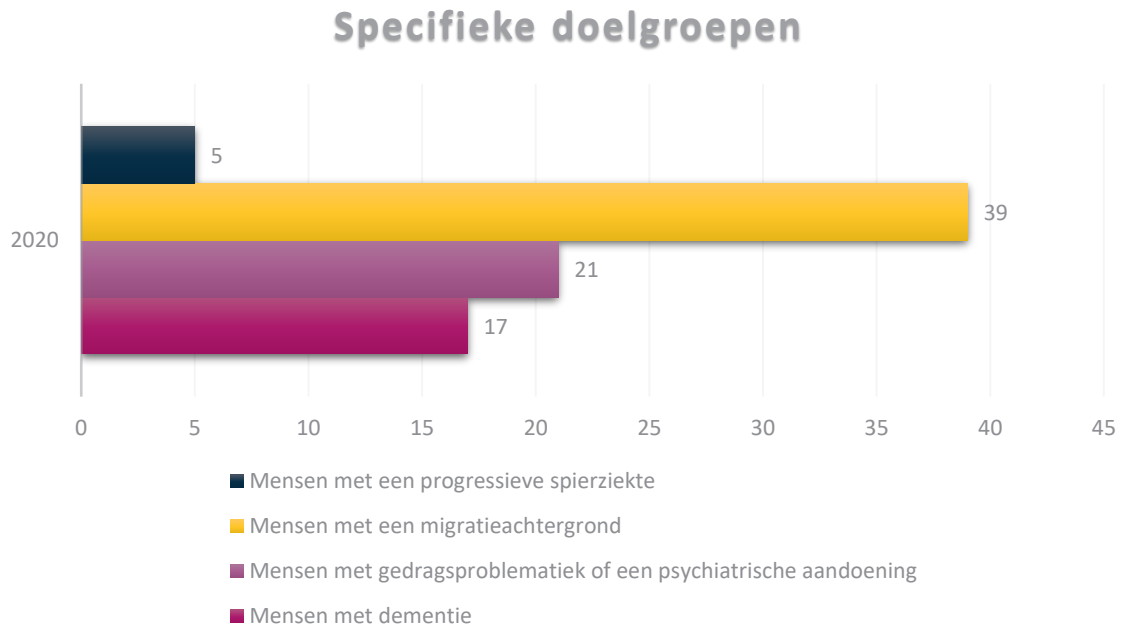
*\*Welthuis Irishof kon deze gegevens niet aanleveren en is daarom niet meegenomen in deze analyse.*



*\*Welthuis Irishof kon deze gegevens niet aanleveren en is daarom niet meegenomen in deze analyse.*

## Specifieke doelgroepen

Omdat de specifieke doelgroepen niet door alle instellingen (op dezelfde manier) wordt bijgehouden, kan hier geen vergelijking gemaakt worden met 2019 of percentages aan verbonden worden.



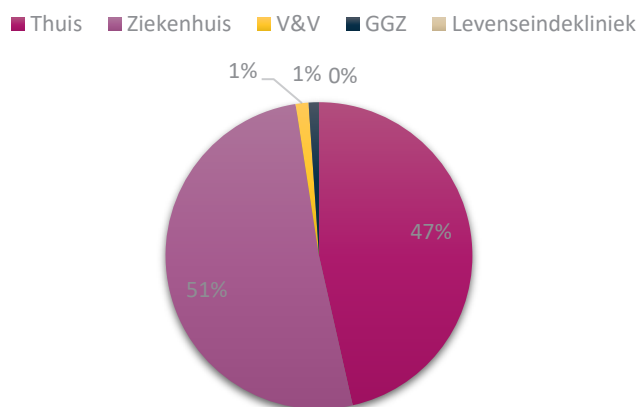
*\*Hospice Scheveningen, Jacobshospice en Welthuis Irishof konden deze gegevens niet aanleveren en zijn daarom niet meegenomen in deze analyse.*

## Zorgsetting

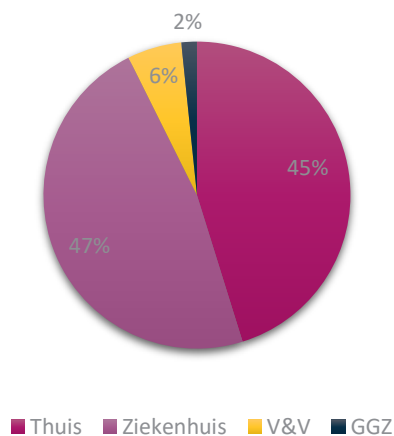
### Zorgsetting voor opname

Van de bewoners die in 2020 werden opgenomen in de hospices en palliatieve units, kwam 45% uit de thuissituatie, 47% uit het ziekenhuis, 6% uit verpleeg- of verzorgingstehuizen en 2% uit een GGZ instelling. In 2019 was dit respectievelijk 47%, 51%, 1% en 1%.

2019



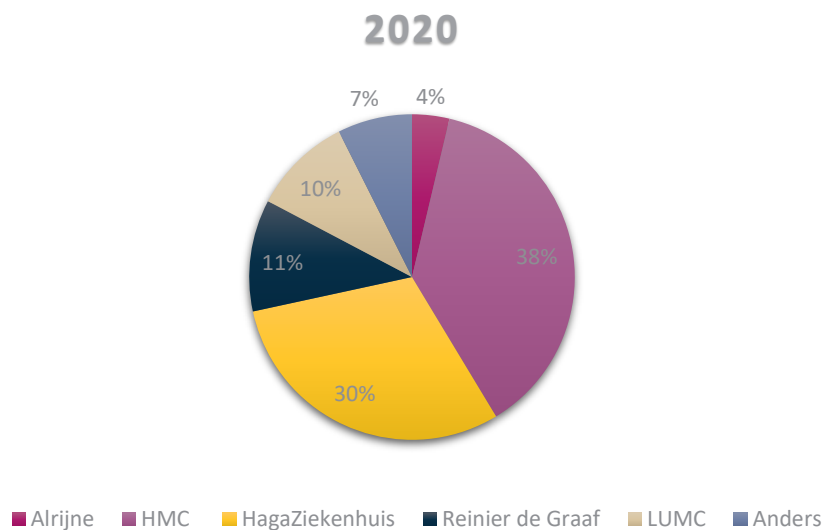
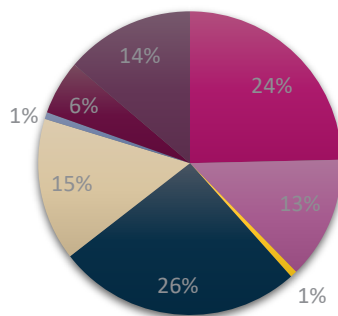
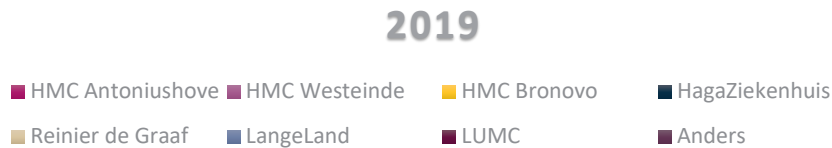
2020



*\*Het Jacobshospice en Sweelinckplein konden deze gegevens niet aanleveren over 2019. Hospice Scheveningen en Welthuis Irishof konden deze gegevens niet aanleveren over 2020 en zijn daarom niet meegenomen in de analyse van het desbetreffende jaar.*

## Specificatie ziekenhuizen

Zoals hierboven beschreven kwam 47% van de bewoners die in 2020 werden opgenomen in de hospices en palliatieve units vanuit de ziekenhuissetting. In 2019 was dit 51%. De specificatie van de ziekenhuizen is te zien in onderstaande diagrammen. In 2020 kwamen de meeste patiënten uit het HMC, gevolgd door het HagaZiekenhuis.



*\*Deze gegevens worden alleen bijgehouden door Hospice het Vliethuys, Hospice Wassenaar, Hospice de Witte Roos en WZH Waterhof. De overige instellingen zijn niet meegenomen in deze analyse.*

## Conclusie

In deze rapportage is een overzicht gegeven van de capaciteit en bezetting van palliatieve zorgplaatsen in de hospices en de palliatieve units in verpleeghuizen in de regio Haaglanden (Den Haag, Wassenaar, Rijswijk, Leidschendam-Voorburg en Zoetermeer) in 2019 en 2020. Daarnaast is er inzicht gegeven in de sterftecijfers, demografische gegevens en zorgsetting. Doordat de data verschillend wordt bijgehouden door de verschillende instellingen en niet alle partijen (alle) data hebben aangeleverd, kunnen er geen harde conclusies worden getrokken. De uitkomsten zijn daarom vooral inzicht gevend en in mindere mate concluderend.

Kijkend naar de resultaten kunnen we concluderen dat op basis van de gemiddelde bezetting (78%) een capaciteit van 63 bedden ruim voldoende is. Het is daarom niet nodig om dit aanbod uit te breiden. Kanttekening hierbij is dat de bedden capaciteit en bezettingsgraad in werkelijkheid anders zijn, doordat Hospice Zoetermeer, Villa Expertcare en Hospice Xenia niet zijn meegenomen in de analyses van het capaciteitsonderzoek.

Doordat niet bij alle instellingen data over specifieke doelgroepen wordt bijgehouden, kan daar nu geen conclusies uit getrokken worden. Wanneer deze data wel bijgehouden wordt, kunnen we kijken welke specifieke zorg vaak geboden wordt en waar extra aandacht aan besteed moet worden.

Opvallend is het feit dat binnen de instellingen de gemiddelde verblijfsduur erg fluctueert. Hospice Claude Monet heeft vergeleken met de andere instellingen een langere verblijfsduur.

## Aanbevelingen

Samenvattend zijn hieronder de aanbevelingen weergegeven:

- Het is niet nodig om het aanbod aan palliatieve zorgplekken in de hospices en palliatieve units in de verpleeghuizen in de regio Haaglanden uit te breiden. Indien dit toch gebeurt, lopen zowel bestaande hospices en palliatieve units als nieuwe initiatieven het risico om te maken te krijgen met een (te) lage bezetting.
- De vragenlijst herzien met de partijen in de regio zodat het onderzoek beter verbonden kan worden met wat de wensen en behoeften van patiënten en naasten zijn.
- De vragenlijst herzien met de partijen in de regio zodat gezamenlijk besloten kan worden welke data we willen en kunnen verzamelen en op welke manier dit uniform aangeleverd kan worden.